



LE BAROMÈTRE

DU COMMERCE INTERNATIONAL
ET DU BTOB

SIXIÈME
ÉDITION

2018

Note n°06 - Août 2018

DEUXIÈME TRIMESTRE 2018



RAPPEL DU CONTEXTE ÉCONOMIQUE

Un printemps au ralenti

L'activité économique a marqué le pas début 2018, freinage qui n'est pas spécifique à la France.

La baisse de régime observée dans la production manufacturière relève cependant davantage du contre-coup d'une fin d'année 2017 très dynamique que d'un retournement conjoncturel.

La consommation des ménages restée atone en ce début d'année, devait bénéficier d'un rebond du pouvoir d'achat au deuxième semestre (nouvelle baisse de cotisation salariale et baisse de la taxe d'habitation).

Ce scénario se trouve compromis par la remontée des prix du pétrole et les tensions inflationnistes induites qui pèsent sur le pouvoir d'achat des ménages, et viennent

	2T18 / 2T17	Tendance annuelle
BTP	+ 5,8 %	+ 5,5 %
Production industrielle	+ 2,4 %	+ 3,9 %
Commerce détail biens de consommation non alimentaires	- 2,3 %	- 1,2 %
Commerce de détail alimentaire	- 1,4 %	+ 0,2 %
Importations	+ 3 %	+ 3,9 %
Exportations	+ 3 %	+ 4,4 %

d'obliger l'INSEE à réviser les perspectives de croissance du PIB France à 1,7 %.

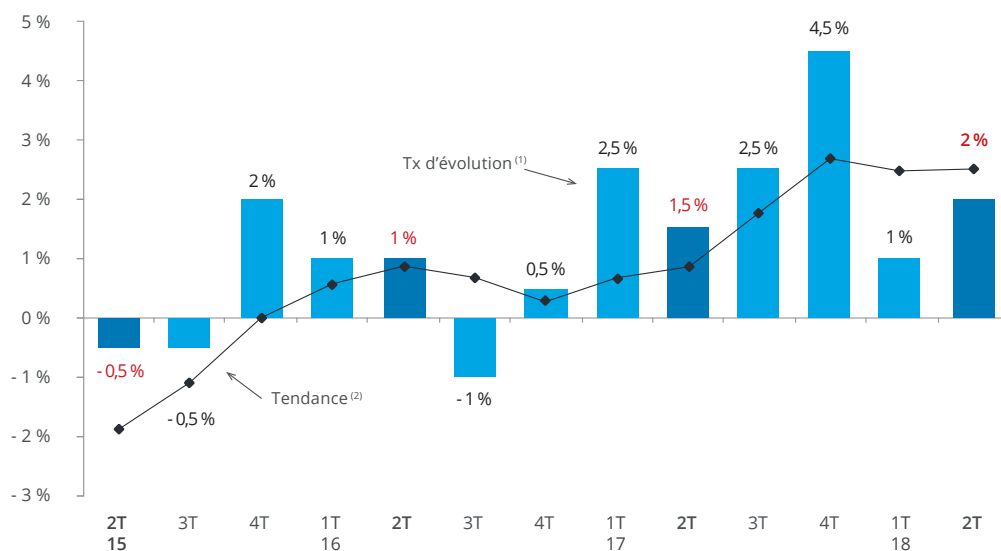
Suite à une année 2017 dynamique (surtout lors les derniers mois), la croissance de l'activité du Commerce de gros et international avait quelque peu ralenti début 2018 mais retrouve plus de vigueur au printemps. Le chiffre d'affaires progresse de + 2 % au second trimestre 2018 par rapport au même trimestre de l'année précédente.

Ainsi, la tendance annuelle se maintient à près de + 2,5 % à l'issue de la période considérée.

Évolution du CA du commerce international et du B to B

Tendance annuelle :
+ 2,5 %

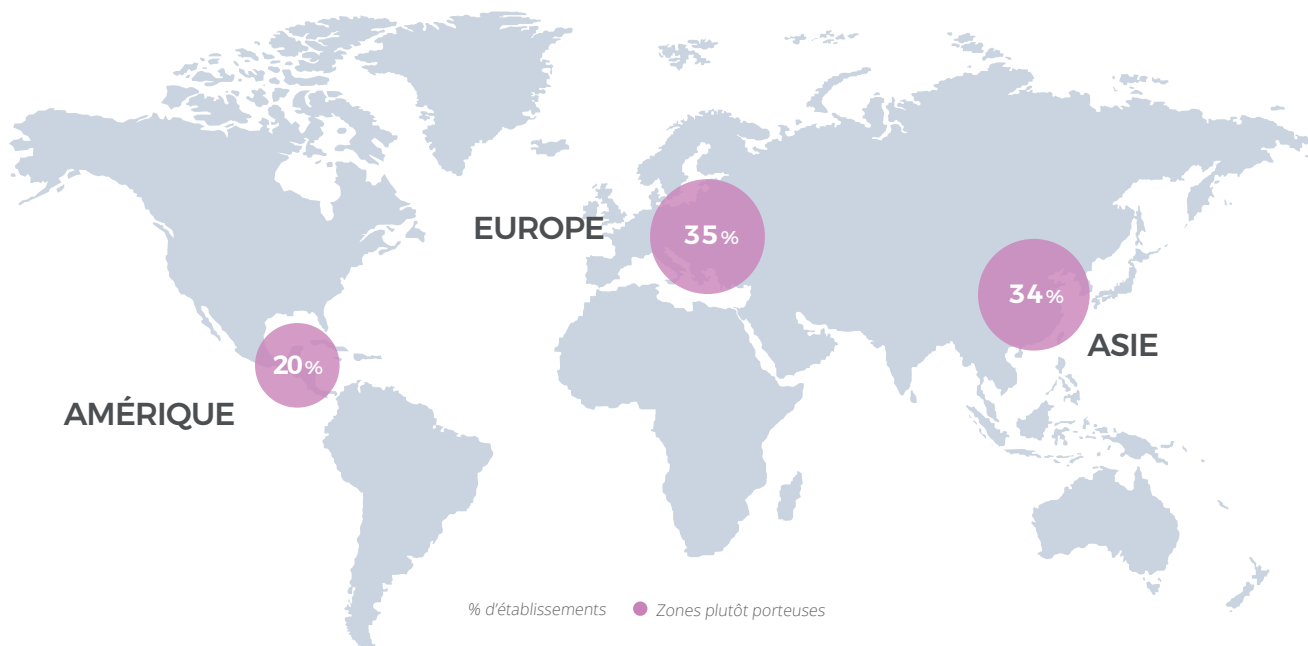
Croissance du CA
2T 2017 → 2T 2018



(1) Évolution du trimestre par rapport au même trimestre de l'année précédente (en %) - (2) Évolutions sur quatre trimestres cumulés (en %)

COMMERCE INTERNATIONAL

Orientation prévue de l'activité au 3^e trimestre 2018 par zones géographiques :
L'Europe et l'Asie sont jugées plus porteuses que l'Amérique.



Nouvelle hausse / Grande confiance

La reprise d'activité du commerce international observée au cours des six derniers mois se consolide au printemps 2018. La croissance du chiffre d'affaires s'accélère et atteint + 2,5 % au second trimestre 2018, rapportée toutefois à un second trimestre 2017 maussade. Ainsi, la tendance annuelle se raffermie et s'inscrit aux environs de + 1,5 % à l'issue du printemps.

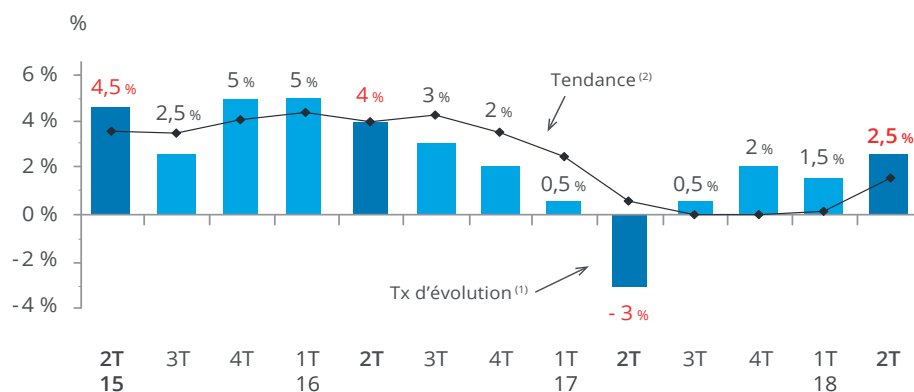
Les segments du service d'accompagnement à l'international et du négoce international de matières premières restent animés au printemps et sont désormais rejoints par le segment des bureaux d'achat et commissionnaires, plutôt atone en début d'année.

Au vu de ces anticipations d'activité, les intentions d'embauche s'intensifient, entraînant alors un durcissement des difficultés de recrutement.

- CONTEXTE :**
- ✓ Nouvelle croissance des importations au second trimestre 2018.
 - ✓ Hausse également renouvelée pour les exportations sur la période considérée.



Évolution du chiffre d'affaires commercial international



(1) Évolution du trimestre par rapport au même trimestre de l'année précédente (en %) - (2) Évolutions sur quatre trimestres cumulés (en %)

COMMERCE B TO B

Une croissance plus solide suite à une année 2017 dynamique, surtout les derniers mois.

Tous les secteurs du Commerce de gros et international sont désormais orientés à la hausse.

Assez modérée en début d'année, la croissance de l'approvisionnement à la construction s'accélère au second trimestre 2018 (+ 3 %).

Les rythmes de progression demeurent plus contenus pour l'industrie et les pièces détachées automobiles (+ 2 %) ainsi que les produits agricoles et alimentaires (+ 1,5 %).

Quant à la reprise du commerce international initiée lors de l'automne, elle se poursuit jusqu'au printemps 2018 (+ 2,5 %). Les produits de consommation courante, seul secteur en berne cet hiver, voient leur activité se redresser pour s'établir juste au-dessus de l'équilibre (+ 0,5 %) ce trimestre.

Contexte :

- ✓ Hausse renouvelée de l'activité économique hors services au second trimestre 2018.
- ✓ Nette augmentation des coûts logistiques longue distance.

Cette tendance haussière généralisée s'accompagne d'une amélioration de la situation de trésorerie des entreprises, à l'exception des produits agricoles et alimentaires dont la situation financière reste tendue. Pour ces dernières, les marges continuent de se détériorer alors qu'elles tendent à se stabiliser pour l'ensemble des autres secteurs. Le contrôle des stocks et l'amélioration relative des délais de règlement compensent la nouvelle augmentation des défauts de paiement ainsi que la hausse persistante des coûts logistiques, notamment dans l'alimentaire.

Au vu des anticipations émises par les professionnels du secteur, l'activité du Commerce de gros et international devrait rester globalement animée au 3^e trimestre. Néanmoins, les évolutions d'activité pourraient être plus contrastées selon les secteurs avec un bon dynamisme de l'approvisionnement à la construction, du commerce international et de l'industrie et pièces automobiles et une certaine atonie de l'alimentaire et des produits de consommation courante.

+ 2%

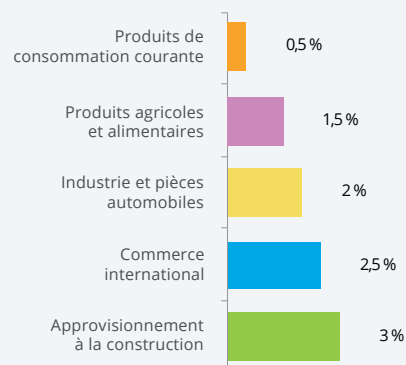
Évolution au 2^e trimestre 2018 par rapport au même trimestre de l'année 2017.

Positions par rapport à l'ensemble du commerce de gros et international

Approvisionnement à la construction	😊😊
Industrie et pièces automobiles	😊
Produits de consommation courante	😞
Produits agricoles et alimentaires	😞😞
Commerce international	😊😊

😊😊 Nettement au-dessus de l'ensemble 😊 Plutôt au-dessus de l'ensemble
 😊 Conforme à l'ensemble 😞 Plutôt en dessous de l'ensemble
 😞😞 Nettement en dessous de l'ensemble

ÉVOLUTION DES PRINCIPALES ACTIVITÉS AU DEUXIÈME TRIMESTRE 2018



www.lebarometreBtoB.com



LE BAROMÈTRE
DU COMMERCE INTERNATIONAL
ET DU BTOB